

①MP3ダウンロード商品を購入すると、ダウンロードURLが載っているメールが届きます。

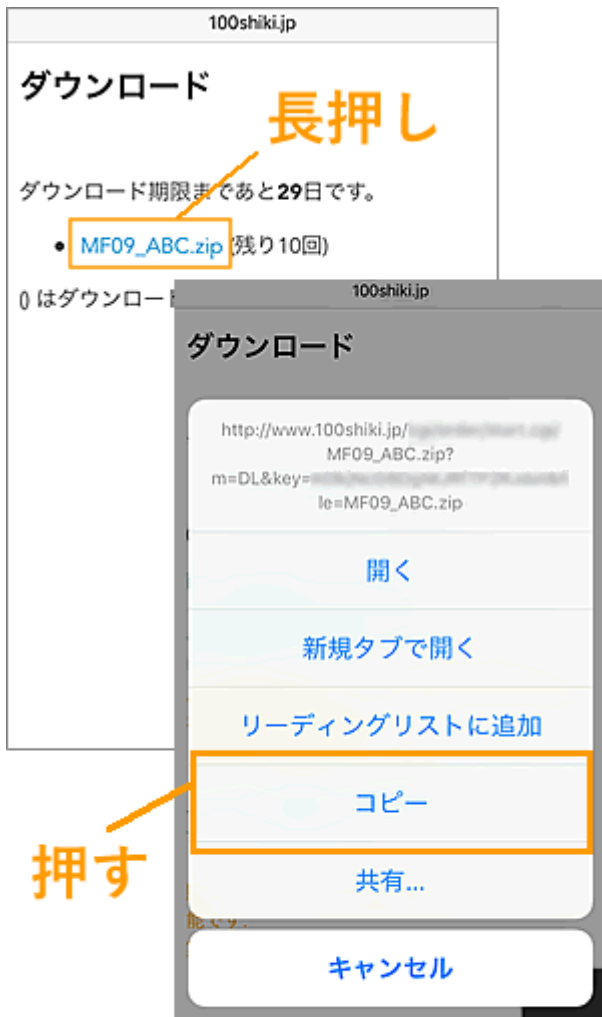
そのメールにある【ダウンロード】のURLをタップして(押し)てください。音源のダウンロードサイトが開きます。



②MF09\_ABC.zip\*とある箇所を「長押し」してリンクをコピーします。

「長押し」しないとダウンロードに失敗しますのでご注意ください。

\*購入した商品によって MF02\_A.zip , MF07\_AB.zip, MF08\_AC.zip など。



③iPhone をお使いの場合は App Store で **Documents** by readdle をダウンロードして開きます。

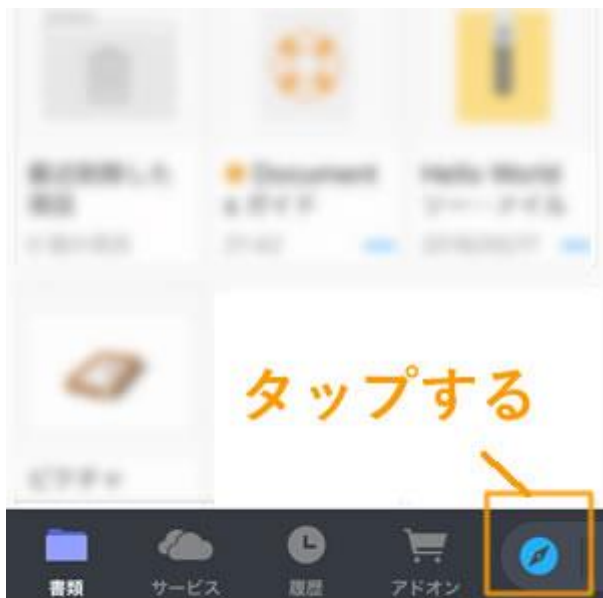


「Documents」の readdle 社が提供するニュースが欲しくない場合はメールを入力せずに**右上の「あとで」**をタップ。

※zip をダウンロードして解凍できるアプリなら別のアプリでも OK です。

Android の場合は Google Play でお好みの類似アプリをダウンロードしてください(お勧めがありましたら教えていただければ幸いです)。

④Documents のホーム画面**右下のアイコン**をタップします。



⑤「コピーしたリンク」という箇所に、Step②でコピーした URL が表示されています。

その URL をタップします。

(表示されていない場合は一番上にある「このアドレスに移動」というところに先ほどの URL を入れて「Go(開く)」ボタンを押す。



⑥右上の完了をタップ

ダウンロードが始まります



この画面が出た場合は好きな方を選択してください(例では「許可しない」を選択しています)。

⑦ダウンロードボタン を押すとダウンロード状況が分かります。

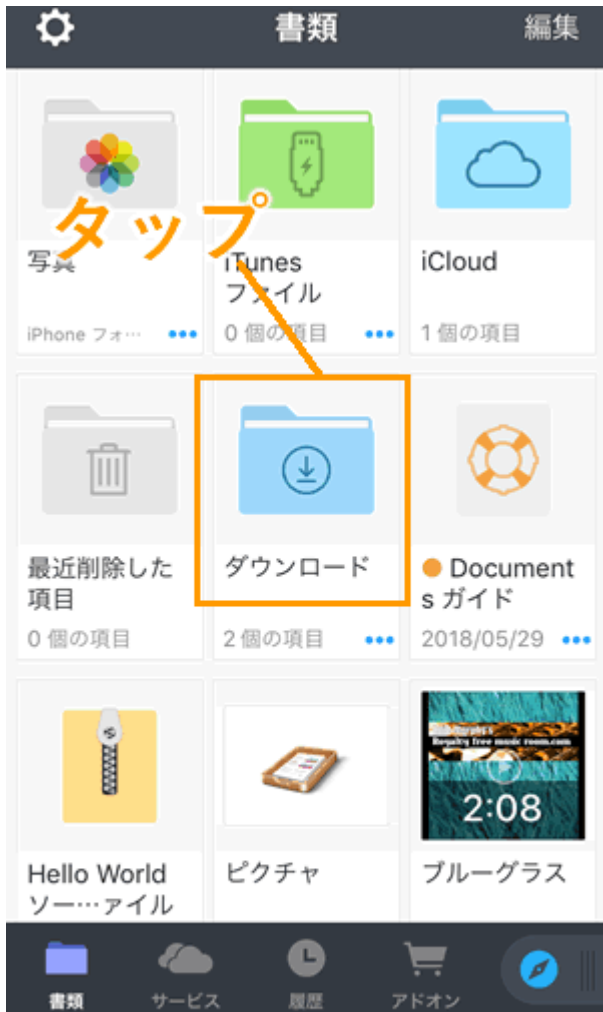
商品によっては容量が 500MB 以上あるので Wi-Fi につなげてダウンロードしましょう。

ダウンロードが完了すると**目のアイコン** ができます。

目のアイコンをタップすると圧縮ファイルの**解凍**が始まります。



「ダウンロード」というフォルダにファイルが解凍されています。



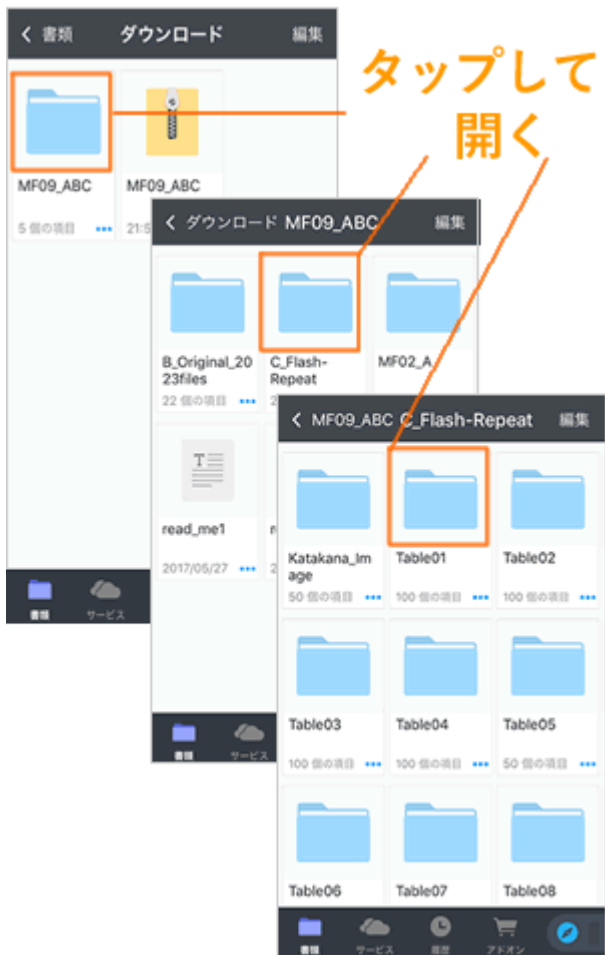
⑧**青いフォルダ** が解凍してできたフォルダです。

ご購入いただきました商品によって、内容が違います。

この説明では A, B, C, 3種類の音源が入った完全版を使っていますので3つのフォルダができています。

音源が入っている3つある青いフォルダの中から、ためしに真ん中の C(フラッシュリピート)を開いてみます





⑨ を押して表示を変えられます。

ファイルをタップすると音源再生されます。



⑩プレイヤー/ライブラリを押すとプレイヤー表示/一覧表示の切り換えができます。

プレイヤー

ライブラリ




entrance 入り口

作成者：COMPASS

1.00x ...

0:00

-0:02



次の曲: sense ①感覚 ②意味 ③… 0:04

プレイヤー

ライブラリ



Table01



entrance 入り口

COMPASS • 0:02



sense ①感覚 ②意味 ③正気

COMPASS • 0:04



advance 進歩

COMPASS • 0:02



specific 特定の

COMPASS • 0:02



receive 受け取る

COMPASS • 0:02



experiment 実験

COMPASS • 0:03



spirit 精神

COMPASS • 0:02

